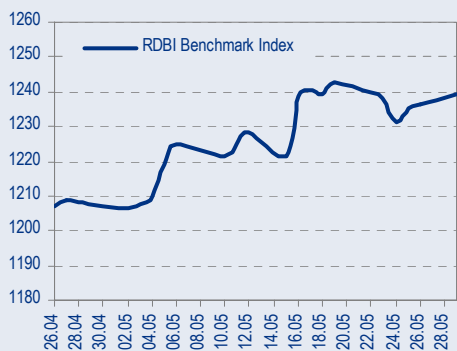
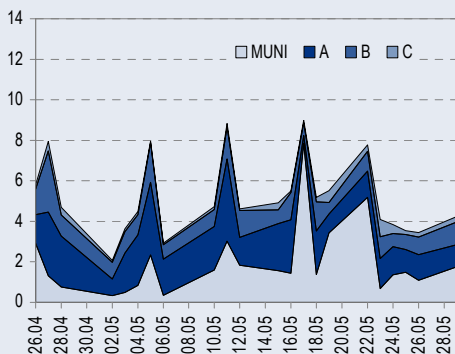




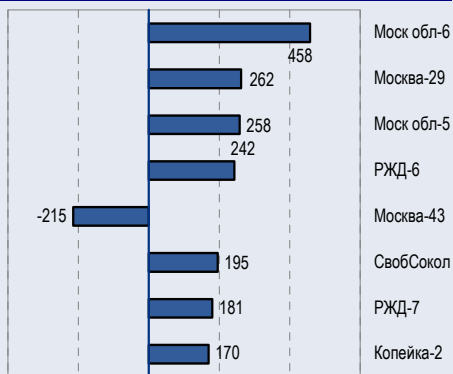
BENCHMARK INDEX КОРПОРАТИВНЫХ ОБЛИГАЦИЙ



ОБОРОТЫ ВТОРИЧНОГО РЫНКА КОРПОРАТИВНЫЕ И МУНИЦИПАЛЬНЫЕ ОБЛИГАЦИИ (БИРЖА И РПС, МЛРД РУБ.)



ЛИДЕРЫ ТОРГОВЫХ ОБОРОТОВ БИРЖА И РПС, МЛН РУБ. (СО ЗНАКОМ ИЗМЕНЕНИЯ ЦЕНЫ)



МАКРОСТАТИСТИКА

	30.05.2006	Пред. день
Остатки на корсчетах ЦБ, млрд руб.	381,5	406,6
Обменный курс ЦБ РФ, руб.	27,07	27,03
Обменный курс USD/EUR	1,2743	1,2743
Цена на нефть URALS, \$/барр.	65,41	65,41
Резервы ЦБ РФ, млрд \$ *	236,7	0,6
MIBOR, %	2,8	3,2
Ставки overnight (оценка ФК Уралсиб)		
Банки первого круга, %	1,0-1,5	2,0-2,5
Банки второго круга, %	1,5-2,0	2,5-3,0
Банки третьего круга, %	2,0-2,5	2,8-3,3

*Предыдущая неделя

РЫНОК РУБЛЕВЫХ ОБЛИГАЦИЙ

Неподвижный рынок евробондов, низкие ставки денежного рынка вчера вызвали небольшое повышение котировок рынка рублевых облигаций даже несмотря на традиционную фиксацию прибыли в начале недели.

Основной причиной для апсайда на рынке остается сократившийся спред рублевых облигаций к российским евробондам, который почти реализован в секторе госбумаг в пятницу и который почти не изменил расстановку сил в корпоративном и муниципальном сегментах.

Сегодня значительное сужение спреда России'30 к UST10 предоставляет рынку рублевого долга очередную возможность для уверенного роста. Мы сохраняем рекомендацию по увеличению доли качественных выпусков с высокой дюрацией в портфеле.

На сегодняшний день спред России'30 к выпуску ОФЗ 46018 прошел отметку в 55 б.п., и мы считаем возможным сокращение спреда до 30 б.п. в течение 1-2 месяцев, однако, на наш взгляд, сужение спреда будет происходить в большей степени за счет роста доходности на рынке евробондов, а снижающиеся доходности сектора госбумаг проделают меньший путь, нежели рынок UST.....*стр.3*

ТАКЖЕ В НОМЕРЕ

ЭКОНОМИКА

Правительство утвердило более консервативный прогноз экономического роста

Из нового официального прогноза можно сделать два основных вывода. Во-первых, тот факт, что правительство ожидает более скромных темпов роста в ближайшие несколько лет, даже несмотря на довольно оптимистичный прогноз роста цен на сырье, означает, что показатели главного сектора экономики России, добывающей промышленности, вероятно, останутся в целом невысокими. Во-вторых, новый официальный прогноз по сути отдалает сроки выполнения задачи по удвоению ВВП, которая была поставлена президентом Владимиром Путиным несколько лет назад..... *стр.4*

ГАЗПРОМ

Правительство разрешит увеличить тарифы на газ в 2007 г. сверх плана?

..... *стр.5*

ВЫМПЕЛКОМ

Вялый квартал Прогноз результатов за I квартал 2006 г. по US GAAP

1 июня, в четверг, Вымпелком опубликует финансовые результаты за I квартал 2006 г. по US GAAP. Количество используемых SIM-карт, по предварительным оценкам, выросло на 6% по сравнению с IV кварталом 2005 г. до 45 млн, однако, под влиянием сезонных факторов ARPU снизится на 7% до 6,7 долл., рост выручки составит незначительные 1,9%, выручка достигнет 928 млн долл. Менее агрессивная маркетинговая политика и контроль над расходами могут увеличить норму EBITDA – с 46,1% до 47,5%. Чистая прибыль, как ожидается, возрастет на 5% по сравнению с показателем предыдущего квартала до 159 млн долл. *стр.5*

СТАТИСТИКА *стр.7*

Новости

✦ Газпром может построить второй трубопровод через Черное море в Турцию наряду с уже существующими трубопроводом «Голубой поток». [Bloomberg]

✦ General Motors и Volkswagen подписали соглашения с Минэкономразвития о строительстве заводов под Санкт-Петербургом (объем инвестиций – 200 млн долл., объем мощностей неизвестен) и в Калужской области (объем инвестиций – 472 млн дол., производственные мощности — 115 тыс. автомобилей в год). [Ведомости]

✦ 01 июня 2006 года состоится аукцион по продаже ОБР № 4-02-30BR0-4 с обязательством обратного выкупа в объеме 10,0 млрд руб. [Cbonds]



Новости

- ✦ Газпром может построить второй трубопровод через Черное море в Турцию наряду с уже существующими трубопроводами «Голубой поток». [Bloomberg]
- ✦ General Motors и Volkswagen подписали соглашения с Минэкономразвития о строительстве заводов под Санкт-Петербургом (объем инвестиций – 200 млн долл., объем мощностей неизвестен) и в Калужской области (объем инвестиций – 472 млн дол., производственные мощности — 115 тыс. автомобилей в год). [Ведомости]
- ✦ Китайские сталелитейные компании, вероятно, согласятся с 19-процентным повышением цен на железную руду поставщиками, которые ранее согласовали такое же повышение цен для японских и европейских сталепроизводителей. [Bloomberg]
- ✦ «Пятерочка» намерена привлечь кредит западных банков на 800 млн долл. Часть средств пойдет на рефинансирование долгов (около 150 млн долл.), а 350 млн долл — на развитие компании. [Ведомости]
- ✦ 01 июня 2006 года состоится аукцион по продаже ОБР № 4-02-30BR0-4 с обязательством обратного выкупа в объеме 10,0 млрд руб. [Cbonds]



Рынок рублевых облигаций КОММЕНТАРИИ ПО РЫНКУ

Прошедшим днем

Неподвижный рынок евробондов, низкие ставки денежного рынка вчера вызвали небольшое повышение котировок рынка рублевых облигаций даже несмотря на традиционную фиксацию прибыли в начале недели.

Основной причиной для апсайда на рынке остается сократившийся спред рублевых облигаций к российским евробондам, который почти реализован в секторе госбумаг в пятницу и который почти не изменил расстановку сил в корпоративном и муниципальном сегментах.

Предстоящие размещения - Роствертол

Сегодня на ММВБ выходит компания Роствертол с дебютным выпуском облигаций объемом 800 млн руб. Выпуск имеет оферту через полтора года.

Роствертол – один из крупнейших производителей вертолетной техники в России. Компания входит в вертолетостроительный холдинг ОАО «ОПК «Оборонпром», доля государства в котором составляет 51%.

Наиболее близким аналогом размещающегося выпуска мы считаем выпуск облигаций Иркут-3, который в настоящий момент торгуется с доходностью 8,5% к погашению через 4,4 года. Учитывая существенно меньший масштаб бизнеса Роствертола, мы считаем, что доходность Роствертола должна сложиться на уровне 9,5-10,0% то есть со значительной премией к выпуску Иркута.

Торговые идеи:

Облигации компании **Талосто**, второго в России производителя мороженого и замороженной продукции торгуются с доходностью 10,08% к оферте через 15,8 мес. Мы считаем, что кредитный профиль компании заслуживает более низкой доходности, и рекомендуем бумагу к покупке с целью по доходности в 9,5%.

Выпуск **ЭФКО-1** при длине в 3,6 месяца обладает более высокой доходностью чем ЭФКО-2 (10,15% на 8,4 мес.). В настоящий момент ЭФКО-1 торгуется с доходностью 10,95% по цене 99,28% и представляет собой отличное вложение как на срок до погашения (3,3 месяца), так и на более короткий период, поскольку выпуск будет расти в цене по мере приближения срока погашения.

После выхода **ЭйрЮнион** с купона сохраняется интерес участников к выпуску на почве все еще неподтвержденной информации о господдержке нового альтернативного авиаперевозчика на базе компании. Мы сохраняем рекомендацию «покупать» для облигаций ЭйрЮнион (доходность – 13,17%), поскольку считаем, что в случае подтверждения этой информации доходность займа снизится до уровня 11%-12%.

Рекомендация «держат» сохраняется для выпусков: МастерБанк-2 (11,89% на 12 мес.), МОИА (8,32% на 1,4 мес.), Инком-Лада-2 (11,45% на 9,4 мес.), Мособлгаз (9,52% на 31 мес.).

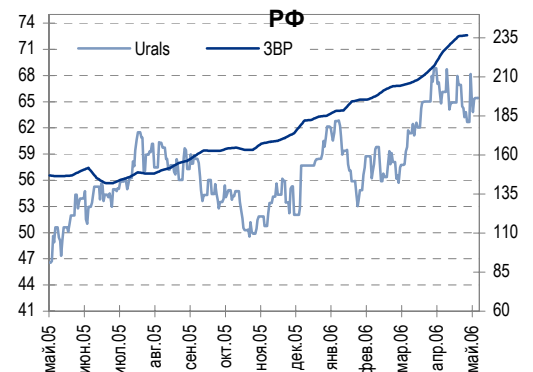
Сегодня

Значительное сужение спреда России'30 к UST10 предоставляет рынку рублевого долга очередную возможность для уверенного роста. Мы сохраняем рекомендацию по увеличению доли качественных выпусков с высокой дюрацией в портфеле.

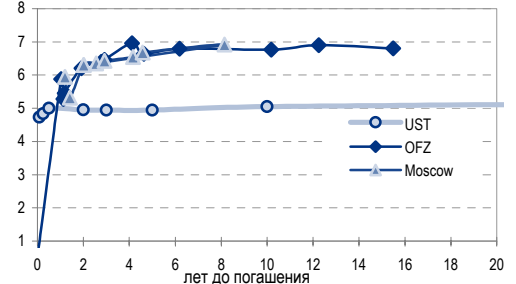
В ближайшие дни

На сегодняшний день спред России'30 к выпуску ОФЗ 46018 прошел отметку в 55 б.п. и мы считаем возможным сокращение спреда до 30 б.п. в течение 1-2 месяцев, однако, на наш взгляд, сужение спреда будет происходить в большей степени за счет роста доходности на рынке евробондов. а снижающиеся доходности сектора госбумаг проделают

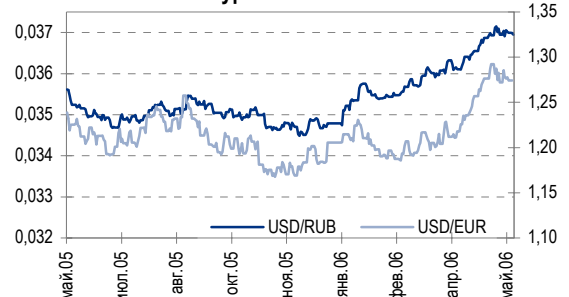
Цены на нефть и резервы ЦБ



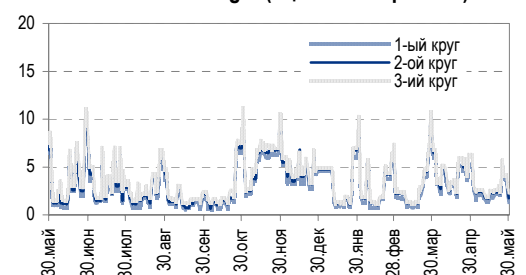
Кривая доходности UST, ОФЗ и Москвы



Курсы валют



Ставки Overnight (оценка ФК Уралсиб)





меньший путь, нежели рынок UST.

Анастасия Залеская, za_av@uralsib.ru

Экономика

Правительство утвердило более консервативный прогноз экономического роста

Удвоение ВВП откладывается. Из нового официального прогноза можно сделать два основных вывода. Во-первых, тот факт, что правительство ожидает более скромных темпов роста в ближайшие несколько лет, даже несмотря на довольно оптимистичный прогноз роста цен на сырье, означает, что показатели главного сектора экономики России, добывающей промышленности, вероятно, останутся в целом невысокими. Во-вторых, новый официальный прогноз по сути отдаляет сроки выполнения задачи по удвоению ВВП, которая была поставлена президентом Владимиром Путиным несколько лет назад.

В 2007-2009 темпы экономического роста останутся на уровне ниже 6%...

На вчерашнем заседании правительственная комиссия по бюджетным проектировкам, возглавляемая премьер-министром Михаилом Фрадковым, утвердила окончательную версию официального прогноза темпов роста экономики России на 2006-2009 гг. Правительство ожидает, что в 2006 г. российский ВВП вырастет на 6,1% относительно 2005 г., а в 2007-2009 г. темпы роста ВВП составят 5,7%, что ниже 7-процентного роста, который необходим для того, чтобы Россия смогла удвоить свой ВВП в течение десяти лет.

Прогноз УРАЛСИБа остается без изменений. Мы придерживаемся более оптимистичного прогноза в отношении темпов роста экономики России. Так, мы ожидаем, что в 2006 г. ВВП вырастет на 6,2%, в 2007 г. – на 6,1%, в 2008 г. – на 6,0%, а в 2009 г. – на 5,8%. Мы также ожидаем более высоких, чем правительство, цен на нефть: 65 долл./барр. в 2006 г., 62 долл./барр. в 2007 г., 54 долл./барр. в 2008 г. и 49 долл./барр. в 2009 г. На конец 2006 г., по нашим прогнозам, валютнообменный курс составит 27,2 руб./долл., в 2007 г. – 26,7 руб./долл., в 2008 г. – 26,2 руб./долл., в 2009 г. – 26,0 руб./долл. Что касается инфляции, наш прогноз по сравнению с правительственным, напротив, менее оптимистичен. Мы ожидаем, что в 2006 г. индекс потребительских цен достигнет 9,2%, в 2007 г. – 8,6%, в 2008 г. – 7,9%, в 2009 г. – 8,5%.

Правительство одобрило более сильный рубль и высокие тарифы

Официальный макроэкономический прогноз, май 2006 г.

	2006	2007	2008	2009
Изменение ВВП за год, %	6,1	5,7	5,6	5,7
ВВП, млрд номинальных руб.	26420	30250	33790	37590
Инфляция, % (конец периода)	8,0-9,0	6,5-8,0	4,5-6,0	4,5-5,5
Обменный курс, руб./долл. (конец периода)	26,9	26,5	26,9	27,3
Эффективный обменный курс, %	6,0-7,0	5,1	1,3	0,9
Цена Urals, долл./барр.	62	58	53	48
Максимальное повышение тарифов:				
Природный газ	11,0	15,0	14,0	13,0
Электроэнергия	7,5	10,0	9,0	8,0
Железные дороги	7,5	8,0	6,0	5,5
ЖКХ	15,0-20,0	14,0-15,0	10,0-12,0	10,0-11,0

Источники: Минэкономразвития



Прогноз УРАЛСИБа не изменился

Макроэкономический прогноз УРАЛСИБа (март 2006 г.)

	2006	2007	2008	2009
Изменение ВВП за год, %	6,2	6,1	6,0	5,8
Инфляция, % (конец периода)	9,2	8,6	7,9	8,5
Обменный курс, руб./долл. (конец периода)	27,2	26,7	26,2	26,0
Реальный обменный курс руб./долл., %	14,6	12,5	11,1	11,4
Цена нефти Urals, долл./барр.	61,5	57,7	50,2	45,5

Источники: оценка УРАЛСИБа

Владимир Тухомиров, tih_vi@uralsib.ru

Газпром

Правительство разрешит увеличить тарифы на газ в 2007 г. сверх плана?

Переговоры о тарифах на газ продолжаются: очередное подтверждение их возможного повышения. Поступившая новость об увеличении тарифов на газ Газпрома выше запланированного позитивна для оценки компании, поскольку любое повышение тарифов благоприятно отразится на ее стоимости. Однако повышение тарифов остается политически чувствительным вопросом, учитывая необходимость контроля над инфляцией, которая является приоритетом для правительства. Так как переговоры о повышении тарифов на газ далеки от завершения, мы предпочитаем пока не прогнозировать размер повышения.

Минэкономразвития: в 2007 г. газ может стоить на 15% дороже. Тарифы на газ могут быть увеличены на 15% и 14% соответственно в 2007-2008 гг., сообщили вчера СМИ со ссылкой на МЭРТ. На следующей неделе Минэкономразвития передаст на рассмотрение правительства новые предложения относительно тарифов на газ на 2007-2008 гг. Новое повышение превышает предусмотренные ранее 8% роста тарифов в год в ближайшие несколько лет.

Тарифы на 2007 г.: торги о цене. По информации СМИ, Газпром запросил разрешения у правительства повысить внутренние тарифы на газ на 22% в 2007 г., а не на 8%, как планировалось изначально. Чуть раньше Герман Греф заявил, что по данному вопросу возможен компромиссный вариант – повышение тарифов на газ в следующем году на 15%.

Каюс Рапану, rap_ca@uralsib.ru
Алексей Кормициков, kor_an@uralsib.ru
Анна Юдина, udi_an@uralsib.ru

Вымпелком

Вялый квартал

Прогноз результатов за I квартал 2006 г. по US GAAP

Медленный рост выручки, улучшение рентабельности. 1 июня, в четверг, Вымпелком опубликует финансовые результаты за I квартал 2006 г. по US GAAP. Количество используемых SIM-карт, по предварительным оценкам, выросло на 6% по сравнению с IV кварталом 2005 г. до 45 млн, однако, под влиянием сезонных факторов ARPU снизится на 7% до 6,7 долл., рост выручки составит незначительные 1,9%, выручка достигнет 928 млн долл. Менее агрессивная маркетинговая политика и контроль над расходами могут увеличить норму EBITDA – с 46,1% до 47,5%. Чистая прибыль, как ожидается, возрастет на 5% по сравнению с показателем предыдущего квартала до 159 млн долл.

Фундаментально сильная компания, но конфликт оказывает негативное влияние – Спекулятивная покупка. В результатах за отчетный период



должно отразиться сезонное снижение активности использования мобильной связи и ценовая конкуренция. Хотя фундаментальные показатели Вымпелкома остаются сильными, а рост рентабельности в регионах, экспансия за рубеж могут в долгосрочной перспективе обеспечить улучшение финансовых показателей, нерешенный конфликт между ключевыми акционерами Вымпелкома – Telenor и Альфой.

*Константин Чернышев, che_kb@uralsib.ru
Станислав Юдин, yud_sa@uralsib.ru*



Рынок рублевых облигаций

Выпуск	Объем выпуска, млн. руб.	Купонная ставка, %	Дата			Месяцев до		Цена	Изм.	Торговый объем, руб.	Котировки		Доходность, %				DVO1	Рейтинг		Сред. бп
			купона	оферты	погаш.	офрт.	погаш.				покупка	продажа	офрт.	погаш.	HPR	текущ.		S&P/M	Уралсиб	
КОРПОРАТИВНЫЕ ОБЛИГАЦИИ																				
ГОСКомПАНИИ																				
Аижк	1 070	11,00	01.июн.06		01.дек.08		30,6													
Аижк-2	1 500	11,00	01.авг.06		01.фев.10		44,8													
Аижк-3	2 250	9,40	15.июл.06		15.окт.10		53,3													
Аижк-4	900	8,70	01.авг.06		01.фев.12		69,1													
Аижк-5	2 200	7,35	15.июл.06		15.окт.12		77,7													
Аижк-6	2 500	7,40	15.июл.06		15.июл.14		99,0		99,20	-0,55	1 488 000								107	
ВТБ-4	5 000	6,50	21.сен.06		19.мар.09		34,2													
ВТБ-5	15 000	6,20	27.июл.06	26.апр.07	17.окт.13	11,1	89,9	100,00	0,18	89 947 000	99,91	100,05	6,34		6,17	6,20	0,84	BBB/Baa2	71	
Газпром-3	10 000	8,11	22.июл.06		18.январ.07		7,8	101,18	0,08	2 520 370	101,15	101,40			6,28	6,03	8,02	0,61	BB+/Baa2	A
Газпром-4	5 000	8,22	16.авг.06		10.фев.10		45,1	104,01	0,05	84 226 188	104,00	104,10			7,09	7,90	3,19	BB+/Baa2	A	
Газпром-5	5 000	7,58	10.окт.06		09.окт.07		16,6	101,35	0,00	49 055 420	101,22	101,40			6,63	7,48	1,26	BB+/Baa2	A	
Газпром-6	5 000	6,95	10.авг.06		06.авг.09		38,8	100,10	0,02	130 987 000	100,00	100,19			7,03	6,94	2,73	BB+/Baa2	A	
РЖД-2	4 000	7,75	07.июн.06		05.дек.07		18,5	101,74	0,24	231 967	101,45	101,74			6,63	7,62	1,40	BBB-/ruAA+/Baa2	A	
РЖД-3	4 000	8,33	07.июн.06		02.дек.09		42,8				104,15	104,30						BBB-/ruAA+/Baa2	A	
РЖД-4	10 000	6,59	15.июн.06		14.июн.07		12,7	100,10	-0,03	20 021 001	100,10	100,25			6,59	6,58	0,96	BBB-/ruAA+/Baa2	A	
РЖД-5	10 000	6,67	28.июл.06		23.январ.09		32,3	99,30	0,02	367 410	99,25	99,30			7,08	6,72	2,30	BBB-/ruAA+/Baa2	A	
РЖД-6	10 000	7,35	15.ноя.06		10.январ.10		54,2	100,67	0,03	242 490 138	100,70	100,74			7,30	7,30	3,64	BBB-/ruAA+/Baa2	A	
РЖД-7	5 000	7,55	15.ноя.06		07.ноя.12		78,5	101,67	0,13	180 599 733	101,60	101,70			7,35	7,43	4,96	BBB-/ruAA+/Baa2	A	
ФСК ЭЭС	5 000	8,80	20.июн.06		18.дек.07		18,9	102,80	0,05	26 173 908	102,70	103,00			6,98	8,56	1,43	B+/ruA+	A	
ФСК ЭЭС-2	7 000	8,25	20.июн.06		22.июн.10		49,5	102,83	0,04	140 864 299	102,72	102,85			7,57	8,02	3,39	B+/ruA+	A	
ФСК ЭЭС-3	7 000	7,10	16.июн.06		12.дек.08		30,9	99,84	-0,01	16 273 552	99,75	99,85			7,30	7,11	2,21	B+/ruA+	A	
сырье																				
Итера	1 200	9,75	07.июн.06		07.дек.07		18,6													
Лукойл	6 000	7,25	21.ноя.06	20.ноя.07	17.ноя.09	18,0	42,3	100,90	-0,20	151 396 009	101,10	101,17			6,71	7,07	7,19	2,95	BB/ruAA/Ba2	A
Новатэк	1 000	9,40	01.июн.06		30.ноя.06		6,2													
РуссНефть	7 000	9,25	16.июн.06	12.дек.08	10.дек.10	30,9	55,2	101,35	-0,04	59 983 450	101,35	101,45			8,83		9,13	2,17		232
СУЭК-2	1 000	8,50	17.авг.06		15.фев.07		8,7				99,90	100,15							C	
Татнефть-3	1 500	12,00	01.июл.06		01.июл.06		1,1				100,30	100,60							B-	
ТНК-ВР	3 000	15,00	28.ноя.06		28.ноя.06		6,1	104,49	-0,16	2 696 887	99,00	104,50			5,87	5,40	14,36	0,49	BB/Ba2	A
Удмуртнефть	1 500	9,50	01.июн.06	01.дек.06	01.мар.08	6,2	21,4													
металлургия																				
Амурметалл	1 500	9,80	31.авг.06		26.фев.09		33,5				100,21	100,49								
Маир	500	12,30	04.июл.06		03.апр.07		10,3	100,42	-0,28	301 250	100,40	100,50							0,73	
Макси-Групп	3 000	11,25	14.сен.06	13.сен.07	12.мар.09	15,7	33,9	99,30	0,05	10 658 026	99,20	99,50	12,17		12,29	11,54	12,25	1,10		
Мечел-ТД	3 000	11,75	16.июн.06	16.июн.06	12.июн.09	0,6	37,0				100,15	100,24							B-	
Мечел-СГ	2 000	5,50	23.ноя.06	30.май.06	22.ноя.07	0,0	18,1													
РусАлФин-2	5 000	8,00	20.ноя.06		20.май.07		11,9	100,85	0,05	27 229 500	100,65	100,90			7,20	7,05	7,93	0,90	NR	
РусАлФин-3	6 000	7,20	21.сен.06		21.сен.08		28,2	99,10	0,00	13 874 000	99,00	99,20			7,77	7,27	2,00		NR	
Северсталь	3 000	8,10	29.июн.06		28.июн.07		13,2	101,60	0,05	508 000					6,64	7,97	1,01	B+/ruA+/B1	A-	
ТЧМ-2	1 000	11,00	02.июн.06		02.дек.07		18,4													
Хайленд Голд	750	12,00	05.июл.06	04.окт.06	02.апр.08	4,3	22,5	100,25	-0,70	2 157 380	100,02	100,35	11,72		11,07	11,97	0,31		673	
телекоммуникации																				
ВолгаТел-2	3 000	8,20	06.июн.06	02.дек.08	30.ноя.10	30,6	54,9												B+/ruA+	
ВолгаТел-3	2 300	8,50	06.июн.06		30.ноя.10		54,9												B+	
Дальсвязь	1 000	13,00	15.ноя.06		15.ноя.06		5,7	102,10	-0,10	3 210 142	102,10	102,30			8,47	8,28	12,73	0,44	B+/ruA+	
МГТС-4	1 500	7,10	25.окт.06	25.апр.07	22.апр.09	11,0	35,3	108,00	7,92	2 323 080					-1,61		6,57		BB-/ruAA-/Ba3	
МГТС-5	1 500	8,30	30.май.06	29.май.07	25.май.10	12,2	48,6												BB-/ruAA-/Ba3	
Мегафон	1 500	11,50	07.июн.06		07.июн.06		0,3												BB-/ruAA-	
Мегафон-2	1 500	9,28	11.окт.06		11.апр.07		10,6												BB-/ruAA-	
Мегафон-3	3 000	9,25	17.окт.06		15.апр.08		22,9												BB-/ruAA-	
С-ЗТел-2	1 500	7,50	05.июл.06		03.окт.07		16,4	100,00	0,10	177 947 950	102,15	100,00			7,71	7,50	0,81	B+/ruA+		
С-ЗТел-3	1 500	9,25	01.июн.06	28.фев.08	24.фев.11	21,3	57,7												B	
Сибирьтел-3	1 530	14,50	14.июл.06		14.июл.06		1,5				100,77	100,87							B	
Сибирьтел-4	2 000	12,50	06.июл.06		05.июл.07		13,4				104,70	105,19							B	
Сибирьтел-5	3 000	9,20	27.окт.06		25.апр.08		23,2	101,56	0,06	5 125 875	101,20	101,75			8,46	9,06	1,68		B	
Сибирьтел-6	2 000	7,85	21.сен.06	23.сен.08	16.сен.10	28,3	52,4	98,54	-0,26	43 592 376	98,42	98,90	8,69		7,97	7,97	1,97		B	
СМАРТС-2	500	15,00	26.июн.06		26.июн.07		0,9	13,1			100,01	100,50							B-	
СМАРТС-3	1 000	14,10	03.окт.06	06.окт.06	29.сен.09	4,3	40,6	100,50	-0,45	1 407 000	100,45	100,90	12,55		12,05	14,03	0,32		B-	
Таттелеком	600	11,75	08.авг.06		06.май.07		11,4				103,00	104,00							B-	
УрСИ-6	3 000	14,25	18.июл.06		18.июл.06		1,7	100,85	-0,08	7 059 500	100,80	100,87			7,84	7,59	14,13	0,13	B+	
УрСИ-4	3 000	9,99	02.ноя.06		01.ноя.07		17,4				102,61	103,55							B+	
УрСИ-5	2 000	9,19	19.окт.06		17.апр.08		23,0	101,70	-0,03	549 179	101,17	101,90			8,36	9,04	1,67		B+	
УрСИ сер06	2 000	8,20	23.ноя.06	20.ноя.08	17.ноя.11	30,2	66,6	99,35	-0,26	67 679 606	99,13	99,65	8,68		8,25	2,10			B+	
УрСИ-7	3 000	8,40	19.сен.06	17.мар.09	13.мар.12	34,1	70,5												B+	
Центртел-3	2 000	12,35	15.сен.06		15.сен.06		3,6	101,35	0,20	35 478 014	101,30	101,35			7,74	7,54	12,19	0,29	B-/ruBB-	
Центртел-4	5 623	13,80	19.авг.06		21.авг.09		39,3	114,33	0,12	116 667 081	114,25	114,38			8,80	12,07	2,90		B-/ruBB-	
ЦентТелеграф	500	16,00	22.авг.06		22.авг.06		2,8	101,79	0,77	25 448	100,00	101,79								



Рынок рублевых облигаций

Выпуск	Объем выпуска, млн. руб.	Купонная ставка, %	Дата			Месяцев до		Цена	Изм.	Торговый объем, руб.	Котировки		Доходность, %				DVO1	Рейтинг		Сред. бл	
			кулона	оферты	погаш.	офрт.	погаш.				покупка	продажа	офрт.	погаш.	HPR	текущ.		S&P/M	Уралсиб		
КОРПОРАТИВНЫЕ ОБЛИГАЦИИ (продолжение)																					
ОГО-1	1 100	15,50	21.окт.06		22.апр.07		10,9	102,05	0,11	433 713	101,90	102,05		13,10	11,28	15,19	0,72		C+	756	
ОГО-2	1 200	12,95	27.авг.06		25.фев.09		33,4	100,25	0,05	10 503 250	100,05	100,25		1,01		12,92	2,34		C+	-538	
ОСТ-2	1 000	12,90	09.ноя.06	10.май.07	08.май.08		11,5	23,7	100,21	4 313 855	100,22	100,30	12,75		12,31	12,87	0,82		C+	705	
ОтелПек-2	1 000	10,25	22.авг.06	21.авг.07	17.фев.09		15,0	33,2			98,00	99,90									
Снаково-2	1 500	8,50	14.сен.06		11.сен.08			99,26	0,21	87 668 649	99,20	99,21		9,13		8,56	1,58		B-	282	
ПИТ-1	1 000	12,00	28.сен.06		28.сен.06			4,1													
ПИТ-2	1 500	14,25	25.сен.06	25.сен.06	23.мар.09		4,0	34,3	102,00	13 260 000		102,00	7,97		7,77	13,97	0,32		C	294	
ПраймДон	1 000	12,50	11.авг.06		10.ноя.06			5,5	100,00	50 000		100,00		13,08	12,43	12,50	0,40		C+	827	
Талосто	1 000	10,00	08.сен.06	14.сен.07	06.мар.09		15,8	33,7	100,00	33 530 500	99,85	100,05	10,08		10,00	1,14				426	
ЭФКО	800	8,00	05.сен.06		05.сен.06			3,3	99,28	3 176 992	99,26	99,45		10,95	10,54	8,06	0,25		C-	582	
ЭФКО-2	1 500	10,50	28.июл.06	26.янв.07	22.янв.10		8,1	44,5	100,36	20 981 150	100,35	100,40	10,13		9,59	10,46	0,60		C-	496	
розничная торговля																					
Виктория	1 500	9,90	03.авг.06	01.фев.07	29.янв.09		8,3	32,5	100,21	21 541 750	100,15	100,30	9,76		9,28	9,88	0,62			456	
Детский Мир	1 150	8,50	11.авг.06		29.янв.15			105,6													
Дикая Орхидея	1 000	11,30	13.июл.06	12.апр.07	09.апр.09		10,6	34,9													
Дикси	3 000	9,25	21.сен.06		17.мар.11			58,4													
Инком-Лада	700	17,00	24.авг.06	14.дек.06	22.ноя.07		6,6	18,1	105,38	44 259 600	102,50	103,10	5,26		5,06	16,13	0,53		C	32	
Инком-Лада-2	1 400	11,75	18.авг.06	16.фев.07	12.фев.10		8,8	45,2	100,15	61 113 501	100,20	100,37	12,03		11,49	11,73	0,63		C	676	
Копейка	1 200	9,75	20.июн.06	19.дек.06	17.июн.08		6,8	25,0			101,35	101,60							B-/ruBBB	B	
Копейка-2	4 000	8,70	23.авг.06	18.фев.09	15.фев.12		33,2	69,6	99,81	169 696 400	99,80	99,89	9,07		8,72	2,25			B-/ruBBB	B	
Магнит	2 000	9,34	22.ноя.06		19.ноя.08			30,2	101,75	516 890	101,55	102,35		8,72	9,18	2,13				218	
Марта-Финанс	700	14,84	23.ноя.06		22.май.08			24,1	104,60	1 055 412	104,51	104,73		12,53	14,19	1,67				627	
Марта-Финанс-2	1 000	11,75	07.июн.06	07.июн.07	06.дек.09		12,5	42,9	100,00	1 054 989	99,98	100,20	12,09		11,75	0,89				624	
Матрица	1 200	12,32	14.июн.06	13.июн.07	10.дек.08		12,7	30,9	99,62	3 536 425	99,55	99,85	13,11		12,37	0,89				724	
МИР	1 000	9,89	27.июн.06	27.дек.06	27.дек.07		7,1	19,2			100,40	100,60									
Монетка	1 000	10,70	16.ноя.06	15.ноя.07	14.май.09		17,8	36,0													
Перекресток	1 500	8,81	11.июл.06	11.июл.06	08.июл.08		1,4	25,7	100,14	3 504 750	100,10	100,25	7,61		7,37	8,80	0,11		B	231	
Пятерочка	1 500	11,45	15.ноя.06		12.май.10			48,1											Va3/BB-	B+	
Пятерочка-2	3 000	9,30	20.июн.06		14.дек.10		55,3	102,90	0,05	73 078 034	102,80	103,00		8,70	9,04	3,62		Va3/BB-	V+	207	
сервис																					
ДжЭфСи-2	1 200	13,00	06.июн.06	26.дек.06	04.дек.07		7,0	18,5											B-	C+	
Евросервис	1 500	14,00	20.июн.06	19.дек.06	18.дек.07		6,8	18,9	100,26	25 065	100,30	100,60	14,19		13,15	13,96	0,48			922	
ИстЛайн-2	3 000	11,59	23.ноя.06	23.ноя.06	22.май.08		5,9	24,1	99,48	4 980 972	99,31	99,55	13,12		12,71	11,65	0,43		B-/ruBBB-	NR	830
Лаверна	1 000	12,00	12.окт.06	12.апр.07	08.апр.10		10,6	47,0													
ММК-Трансфинанс	650	11,50	13.июл.06	16.янв.07	10.июл.08		7,7	25,8	101,00	3 913 537	101,00	101,18	9,79		9,19	11,39	0,58			468	
Мособлгаз	1 000	10,75	22.июн.06		21.дек.08			31,2	102,07	1 997 547	102,00	102,10		9,56	10,53	1,44				338	
Разгуляя	1 000	14,00	05.июн.06		05.июн.06			0,2												C-	
РКС	1 500	9,70	18.окт.06	17.окт.07	15.апр.09		16,9	35,1												C	
Росинтер-2	400	10,00	05.июл.06		02.июл.08			25,5													
Росинтер-3	1 000	11,00	01.сен.06	01.сен.06	27.авг.10		3,2	51,7												C	
Санвэй	3 000	11,66	07.июн.06	06.июн.07	03.дек.08		12,4	30,6	101,40	9 998 040	101,40	101,62	10,44		11,50	0,91				460	
Трансэзср	2 500	11,65	10.авг.06	09.авг.07	05.фев.09		14,6	32,8	101,39	709 730	101,25	101,39	10,62		11,49	1,06				486	
ЭйрЮнион	1 500	13,00	15.авг.06	15.май.07	10.ноя.09		11,7	42,0	100,38	5 019	100,35	100,60	13,17		12,50	12,95	0,82			745	
ЮТэйр	1 000	10,65	22.ноя.06		22.ноя.06			5,9			99,75	101,00									
строительство																					
Адамант	500	14,10	08.июн.06	08.июн.06	05.июн.08		0,3	24,6	102,20	437 416	102,05	102,25	-45,85	11,72		13,80	1,69		B-	541	
Адамант-2	2 000	11,25	24.авг.06	24.май.07	20.май.10		12,0	48,4													
ГлМосСтрой-2	4 000	11,50	21.сен.06	20.сен.07	17.мар.11		16,0	58,4	100,61	11 541 829	100,55	100,60	11,26		11,43	1,14				543	
ЛенСпецСМУ	1 000	12,00	26.окт.06	24.апр.08	22.апр.10		23,2	47,5			99,00	100,00									
ЛСР	1 000	11,00	21.сен.06	22.мар.07	20.мар.08		9,9	22,0	99,33	1 406 572	99,25	99,49	12,19		11,67	11,07	0,71			674	
Миракс Групп	1 000	12,50	22.авг.06	22.авг.06	19.авг.08		2,8	27,1			100,60	101,10								C+	
ПИК-5	1 120	10,20	22.авг.06	22.май.07	20.май.08		11,9	24,1	99,92	1 371 932	99,81	100,00	10,69		10,27	10,21	0,85			492	
Стройтрансгаз	3 000	9,60	28.июн.06		25.июн.08			25,3	101,60	10 166 096	101,52	101,60		8,92	9,45	1,80				254	
СУ-155	1 500	10,50	29.июн.06		30.мар.07			10,2				101,00								C+	
энергетика																					
Башкирэн-2	500	9,50	24.авг.06		22.фев.07			9,0												B	
Башкирэн-3	1 500	8,56	03.июл.06		19.мар.09			34,2												B	
Ленэнерго	3 000	10,25	19.окт.06		19.апр.07			10,8	98,50	216 700	101,18	101,28		12,41	11,98	10,41	0,77		B-/ruBBB+	681	
Мосэнерго-2	5 000	7,65	31.авг.06	23.фев.12	18.фев.16		69,9	118,4	99,45	50 720	99,45	99,65	7,92		7,69	4,38				127	
СвердлЭн	500	10,50	31.авг.06		01.мар.07			9,2			100,60	101,70								C	
Татэнерго	1 500	9,65	14.сен.06		13.мар.08			21,8			102,80	103,20								C+	
Якутскэнерго	400	14,00	31.авг.06		31.авг.06			3,1													
ХИМИЯ																					
Куйбышеввазот-2	2 000	8,80	08.сен.06		04.мар.11		58,0				99,90	100,15								B-	
НИКОСХИМ	1 000	14,00	15.июн.06		14.дек.06			6,6			100,85	101,48								ruBB	
НКНХ-3	2 000	8,00	01.июн.06		01.сен.07			15,3												C	
НКНХ-4	1 500	9,99																			



Рынок рублевых облигаций

Выпуск	Объем выпуска, млн. руб.	Купонная ставка, %	Дата			Месяцев до		Цена	Изм.	Торговый объем, руб.	Котировки		Доходность, %				DVO1	Рейтинг		Сред. бл
			кулона	оферты	погаш.	офрт.	погаш.				покупка	продажа	офрт.	погаш.	HPR	текущ.		S&P/M	Уралиб	
КОРПОРАТИВНЫЕ ОБЛИГАЦИИ (продолжение)																				
УВЗ	2 000	13,36	03.окт.06	08.окт.06	30.сен.08	4,4	28,5				101,41	101,60								B
УВЗ-2	3 000	9,35	04.окт.06	03.окт.07	05.окт.10	16,4	53,0	100,53	0,00	462 445	100,55	100,75	9,11			9,30	1,20			B
автомобиль																				
АвтоВАЗ-2	3 000	9,20	16.авг.06	14.фев.07	13.авг.08	8,7	26,9	101,30	0,35	7 384 610	101,20	101,30	7,40		7,10	9,08	0,67			B
АвтоВАЗ-3	5 000	9,70	27.июн.06	27.июн.06	22.июн.10	1,0	49,5				100,10	100,25								B
ИжАвто	1 000	10,70	13.сен.06		14.мар.07		9,6	99,32	-0,15	42 670 317	99,30	99,44		11,91	11,39	10,77	0,70			C-
КамАЗ-2	1 500	8,45	22.сен.06	26.сен.08	17.сен.10	28,4	52,4				99,25	99,90								C
СОК-Авто	1 100	12,60	26.окт.06	26.окт.06	24.апр.08	5,0	23,2			40 008 000	99,75	100,10								B
СС-Авто	1 500	11,25	27.июл.06	25.янв.07	21.янв.10	8,0	44,4													
производство																				
Арнест	600	10,30	25.окт.06	25.апр.07	29.апр.09	11,0	35,5													
АЦБК	500	13,50	08.июн.06		07.сен.06		3,4	101,00	0,12	565 600	100,81	101,39		10,14	9,51	13,37	0,25			B-
АЦБК-Инвест-2	500	11,80	22.авг.06	21.ноя.06	20.май.08	5,9	24,1					100,80								B-
Волга	1 500	12,00	12.сен.06		13.мар.07		9,6				101,82	102,20								B
ГОТЭК	550	12,50	06.июн.06		06.июн.06		0,3													C-
ГОТЭК-2	1 500	9,90	22.июн.06	23.июн.06	18.июн.09	0,8	37,2				99,75	99,95								C-
ЛОМО-2	700	14,20	11.июл.06		11.июл.06		1,4	100,24	-0,11	404 974	100,25	100,28		12,12	11,51	14,17	0,11			D+
ОМК	3 000	9,20	08.июн.06		12.июн.08		24,8	102,25	0,03	569 533	102,06	102,20		8,14		9,00	1,81			C+
Росконтракт	700	11,70	06.июн.06	05.сен.06	04.сен.07	3,3	15,4													C+
РусТекстиль	500	18,80	12.сен.06		12.сен.06		3,5	101,45	-0,13	3 084 079	101,50	101,70		13,73	13,11	18,53	0,27			C-
РусТекстиль-2	1 000	12,75	07.сен.06		05.мар.09		33,7	99,00	-0,50	1 485 000	98,50	99,30		13,75		12,88	1,58			C-
РусТекстиль-3	1 200	12,00	24.окт.06	01.ноя.07	20.окт.09	17,4	41,3	98,05	0,09	12 650 868	98,06	98,25	13,80			12,24	1,17			C-
СалаватСтекло	750	11,60	26.сен.06	26.сен.06	25.мар.08	4,0	22,2	103,50	-0,25	1 759 500	102,00	104,20	0,91	9,67	0,91	11,21	1,61			C-
СалаватСтекло-2	1 200	9,28	01.ноя.06	31.окт.07	28.окт.09	17,3	41,6			19 904 000	99,50	99,75								
СвобСокол	600	11,75	23.ноя.06		22.ноя.07		18,1	100,05	0,05	195 332 310	100,01			12,05		11,74	1,25			
СЗЛК	300	13,90	13.июл.06		13.июл.06		1,5	100,00	0,00	65 000	100,00	100,10		14,00	13,21	13,90	0,11			C
ТМК	2 000	10,30	20.окт.06		20.окт.06		4,8	100,90	-0,03	10 090 000	100,90	101,03		8,05	7,86	10,21	0,37			B-
ТМК-2	3 000	10,09	26.сен.06	27.мар.07	24.мар.09	10,1	34,3	101,78	0,00	12 144 206	101,80	101,90	7,95		7,67	9,91	0,77			B-
ТМК-3	5 000	7,95	22.авг.06	19.фев.08	15.фев.11	21,0	57,4	99,98	0,03	112 913 999	99,90	100,00	8,11			7,95	1,53			B-
ЧТПЗ	3 000	9,50	21.июн.06	18.июн.08	16.июн.10	25,0	49,3	102,60	0,11	51 352 052	102,36	103,25	8,26			9,26	1,82			
ЯТХ	1 000	12,00	27.окт.06	27.окт.06	24.окт.08	5,0	29,3	100,14	-0,01	36 036 003	100,05	100,22	11,92		11,53	11,98	0,37			C+
финансы																				
Газбанк	750	11,00	21.ноя.06	21.ноя.06	25.ноя.08	5,9	30,4				100,45	100,65								B2
Газпромбанк	5 000	7,10	03.авг.06		27.янв.11		56,8													Vaa1/BB
Зенит	1 000	8,00	22.сен.06		24.мар.07		10,0				100,00	100,24								B1
Зенит-2	2 000	8,39	16.авг.06		16.фев.09		33,1					99,95								
Импэксбанк-2	1 000	7,50	20.окт.06	21.апр.07	20.апр.08	10,9	23,1				100,02	100,25								B-/B1
КИТ Финанс	2 000	10,50	17.июн.06	22.дек.06	18.дек.08	6,9	31,1	100,20	-0,01	10 320 900	100,10	100,30	10,35		9,66	10,48	0,51			CCC
МастерБанк-2	1 000	11,75	24.ноя.06	25.май.07	23.май.08	12,0	24,2				100,10	100,30								
МИА-2	1 000	9,50	08.авг.06	06.фев.07	09.авг.08	8,4	26,8													
МИА-3	1 500	9,40	01.июн.06	30.авг.07	23.фев.12	15,3	69,9													
МКБ	500	10,50	26.июл.06		25.апр.07		11,0	100,28	0,08	10 027 500	100,20	100,45		10,56	10,07	10,47	0,80			B1
ММБ-1	1 000	8,30	15.авг.06		13.фев.07		8,7													BB
МОИА	1 500	9,00	21.июн.06	21.июн.06	21.дек.10	0,8	55,6	100,01	-0,04	50 314 532	100,00	100,20	8,85	9,19	8,51	9,00	2,80			
Пробизнесбанк-2	1 000	10,69	01.ноя.06		29.апр.09		35,5	100,57	-0,03	442 508	100,57	100,67		9,35		10,63	2,40			
Росбанк	3 000	9,25	15.авг.06	14.фев.07	15.фев.09	8,7	33,1	101,21	-0,01	1 923 080	101,12	101,24	7,59		7,28	9,14	0,67			B-/ruBBB-/Baa3
РСХБбанк	3 000	7,50	07.июн.06	06.дек.06	04.июн.08	6,4	24,6				100,31	101,45								Vaa2
РТК Лиз-4	2 250	8,80	10.окт.06		08.апр.08		22,7				100,31	100,50								B-
РусСтанд-2	1 000	14,00	14.июн.06		14.июн.06		0,5	100,25	-0,15	401 000	100,10			8,11	7,81	13,97	0,04			B+/ruA+/Baa2
РусСтанд-3	2 000	8,40	23.авг.06	01.сен.06	22.авг.07	3,2	15,0	100,10	0,00	17 017 000			15,31		14,45	8,39	0,23			B+/ruA+/Baa2
РусСтанд-4	3 000	8,25	01.сен.06		03.мар.08		21,5				99,60	100,10								B+/ruA+/Baa2
РусСтанд-5	5 000	7,60	14.сен.06	15.мар.07	09.сен.10	9,7	52,1													B+/ruA+/Baa2
РусСтанд-6	6 000	8,10	16.авг.06	23.авг.07	09.фев.11	15,0	57,2													B+/ruA+/Baa2
ХКФ-2	3 000	8,50	14.ноя.06	15.май.07	11.май.10	11,7	48,1				100,00									B-/Baa3
ХКФ-3	3 000	8,25	22.июн.06	22.мар.07	16.сен.10	9,9	52,4													B-/Baa3



Рынок рублевых облигаций

Выпуск	Объем выпуска, млн. руб.	Купонная ставка, %	Дата			Месяцев до		Цена	Изм.	Торговый объем, руб.	Котировки		Доходность, %				DVO1	Рейтинг	Сред. бл
			купона	оферты	погаш.	оферты	погаш.				покупка	продажа	оферты	погаш.	НРР	текущая			
МУНИЦИПАЛЬНЫЕ ОБЛИГАЦИИ																			
Башкортостан-4	500	8,02	14.сен.06		13.сен.07		15,7				100,10	102,00							
Белг обл-31001	2 000	8,38	16.авг.06		10.ноя.10		54,2				102,00	102,30							
Волг обл	600	13,00	15.июн.06		11.июн.09		37,0				106,30	106,50			8,08		8,22	3,56	144
Волг обл-2	700	6,48	22.июн.06		17.июн.10		49,3				107,20	107,90							
Воронеж обл-2	500	13,00	16.июн.06		18.июн.09		37,2				112,90	114,40							
Иркут обл	800	10,50	20.июл.06		22.июл.07		14,0				101,45	101,70							B+
Иркут обл-2	1 050	10,00	06.июн.06		07.сен.06		3,4				100,52	100,70							B+
Ирк обл31-1	1 500	10,00	22.июн.06		17.дек.09		43,3	102,70	-0,20	529 932	102,60	103,10		7,85		9,74	1,60		B+
Ирк обл31-2	900	8,50	25.окт.06		23.окт.08		29,3	100,70	0,00	2 014 000	100,40	100,79		7,64		8,44	1,25		B+
Коми-5	500	14,00	24.июл.06		24.дек.07		19,1				109,01	109,95							-/Ba3
Коми-6	700	14,00	14.окт.06		14.окт.10		53,3				115,80	116,75							-/Ba3
Коми-7	1 000	12,00	23.ноя.06		22.ноя.13		91,1	107,00	-0,53	192 600	107,00	109,45		8,13		11,21	5,19		-/Ba3
Коми-8	1 000	9,00	05.сен.06		03.дек.15		115,8				95,30	99,50							-/Ba3
Костром обл-4	800	12,00	13.июн.06		11.мар.08		21,7	107,99	0,78	539 950	107,10	107,50		6,84		11,11	1,66		72
Красноярск-4	630	12,50	27.июл.06		27.окт.06		5,0				102,05	102,45							
Крас край-3	3 000	7,00	04.окт.06		01.окт.08		28,5	99,15	0,05	208 215	99,00	99,15		7,37		7,06	1,62		103
Краснод край	605	10,00	14.ноя.06		15.май.07		11,7	102,40	0,15	6 144 000	102,20	102,40		7,50	7,30	9,77	0,90		177
Лен обл-2	800	14,01	14.июн.06		08.дек.10		55,1				122,50								B+/ruA+
Лен обл-3	1 300	13,50	16.июн.06		05.дек.14		103,7				126,00	134,75							B+/ruA+
Москва-35	4 000	10,00	18.июн.06		18.июн.06		0,7				100,05	100,30							BBB/Baa2
Москва-37	4 000	10,00	23.июн.06		23.сен.06		3,9				100,01	101,80							BBB/Baa2
Москва-27	4 000	15,00	20.июн.06		20.дек.06		6,8				100,22	105,80							BBB/Baa2
Москва-31	5 000	10,00	20.авг.06		20.май.07		11,9	104,50	1,39	362 615	104,50	104,50		5,34	5,14	9,57	0,93		-41
Москва-42	3 000	10,00	13.авг.06		13.авг.07		14,7				102,01	107,65							BBB/Baa2
Москва-40	5 000	10,00	26.июл.06		26.окт.07		17,2					106,45							BBB/Baa2
Москва-43	5 000	10,00	17.авг.06		17.май.08		24,0	107,10	-2,20	214 701 071	107,10	109,30		6,29		9,34	1,83		3
Москва-29	5 000	10,00	05.июн.06		05.июн.08		24,6	107,10	0,10	262 152 930	106,90	107,10		6,30		9,34	1,90		BBB/Baa2
Москва-36	3 900	10,00	16.июн.06		16.дек.08		31,1	108,70	-0,39	32 152 373	108,70	109,10		6,36		9,20	2,38		BBB/Baa2
Москва-47	5 000	10,00	28.июл.06		28.авг.09		35,5	108,57	0,07	2 356 035	108,57	108,70		6,43		9,21	2,64		BBB/Baa2
Москва-41	5 000	10,00	30.июл.06		30.июл.10		50,8				108,00	111,20							BBB/Baa2
Москва-38	5 000	10,00	26.июн.06		26.дек.10		55,7	113,35	0,05	115 393 161	113,25	113,50		6,68		8,82	4,08		7
Москва-39	4 800	10,00	21.июл.06		21.июл.14		99,2	110,08	0,00	85 978 960	110,00	110,15		6,92		9,08	6,22		BBB/Baa2
Москва-44	5 000	10,00	24.июн.06		24.июн.15		110,4	109,93	0,03	112 033 701	109,90	110,10		6,93		9,10	6,71		BBB/Baa2
Моск обл-3	4 000	11,00	20.авг.06		19.авг.07		14,9	105,20	-0,17	63 016 074	105,20	105,60		6,60		10,46	1,17		3B/ruAA/Ba3
Моск обл-4	9 600	11,00	25.июл.06		21.авг.09		35,3	110,25	-0,52	31 190 898	110,18	111,00		7,25		9,98	2,61		3B/ruAA/Ba3
Моск обл-5	12 000	10,00	03.окт.06		30.мар.10		46,7	107,85	0,02	258 246 421	107,85	108,00		7,13		9,27	2,68		3B/ruAA/Ba3
Моск обл-6	12 000	9,00	24.окт.06		19.авг.11		59,5	106,88	0,05	457 712 310	106,85	106,96		7,43		8,42	4,08		3B/ruAA/Ba3
Нижегор обл-1	1 000	11,80	02.авг.06		01.ноя.06		5,2	101,81	-0,17	295 240	101,80	101,80		7,65	7,37	11,59	0,40		280
Нижегор обл-2	2 500	10,24	02.ноя.06		02.ноя.08		29,6	104,60	0,04	389 113	104,52	104,70		7,34		9,79	1,59		112
Новосибирск-2	1 500	12,00	06.июн.06		07.дек.06		6,4												
Новосибирск-3	1 000	13,00	12.июл.06		14.июл.09		38,1	113,41	-0,20	31 067 686	113,42	113,90		7,63		11,46	2,86		119
Новосиб обл	1 500	13,50	27.июл.06		27.июл.06		2,0	100,95	-0,05	31 088 363	100,95	101,04		7,70	7,47	13,37	0,15		241
Новосиб обл-2	2 000	13,30	01.июн.06		29.ноя.07		18,3												
Самар обл-1	1 185	12,00	04.июл.06		04.июл.06		1,2				100,40								BB-/ruAA-/Ba2
Самар обл-2	1 500	6,82	15.июн.06		09.сен.10		52,1					101,00							BB-/ruAA-/Ba2
Твер Обл-2	600	16,90	24.авг.06		23.ноя.06		5,9	104,00	-1,00	135 203	104,43	104,75		8,71	8,35	16,25	0,46		388
Твер Обл-3	800	7,95	01.июн.06		30.ноя.08		30,5												
Томск	300	12,00	24.авг.06		22.ноя.07		18,1												
Томск обл-1	500	11,00	27.июл.06		27.июл.06		2,0				100,20	100,80							ruA
Томск обл-2	600	11,00	13.окт.06		13.окт.07		16,7				104,25	104,65							ruA
Удмуртия	1 000	8,20	27.июн.06		27.дек.08		31,4	100,80	-0,15	10 080 000	100,70	100,95		8,00		8,13	2,22		150
Уфа-3	400	10,03	18.июл.06		18.июл.06		1,7												B+/ruA+
Уфа-4	500	10,03	06.июн.06		03.июн.08		24,5												B+/ruA+
Хаб край-5	700	10,00	05.июл.06		05.окт.06		4,3	100,94	0,00	3 911 280	100,88	101,00		7,47	7,17	9,91	0,33		248
ХМАО-2	3 000	12,00	26.ноя.06		27.май.08		24,3												BB/ruAA
Чувашия-2	500	9,00	12.июл.06		13.авг.07		10,6				100,05	102,00							
Чувашия-4	750	12,33	26.сен.06		27.мар.09		34,4	113,60	0,45	588 452	112,01			7,07		10,85	2,65		66
Якутия-3	800	12,00	20.июн.06		17.июн.08		25,0	108,86	-0,11	213 358	108,80	109,30		7,52		11,02	1,89		ruA
Якутия-5	2 000	9,00	20.июл.06		21.авг.07		10,9	100,84	-0,21	3 678 594	100,84	101,05		7,67	7,37	8,93	0,82		ruA
Якутия-25006	2 000	10,00	17.авг.06		13.май.10		48,2				107,80	107,95							ruA
Якутия-35001	2 500	7,95	20.июл.06		11.авг.13		83,6				100,80	100,90							ruA
ЯНОО	1 800	11,00	05.авг.06		03.авг.08		26,6			24 449 000	106,00	106,00							BB-/ruAA-
Яросл обл-2	1 000	13,28	04.июл.06		03.июл.07		13,3				105,75	106,15							
Яросл обл-3	1 000	12,00	17.ноя.06		17.ноя.06		5,7				101,95	102,22							
Яросл обл-4	1 000	11,00	23.ноя.06		26.май.09		36,4	108,47	-0,08	1 145 466	108,35	108,65		7,37		10,14	2,69		92
Яросл обл-34006	2 000	8,35	24.окт.06		19.авг.11		59,5	99,25	-0,25	992 500	99								

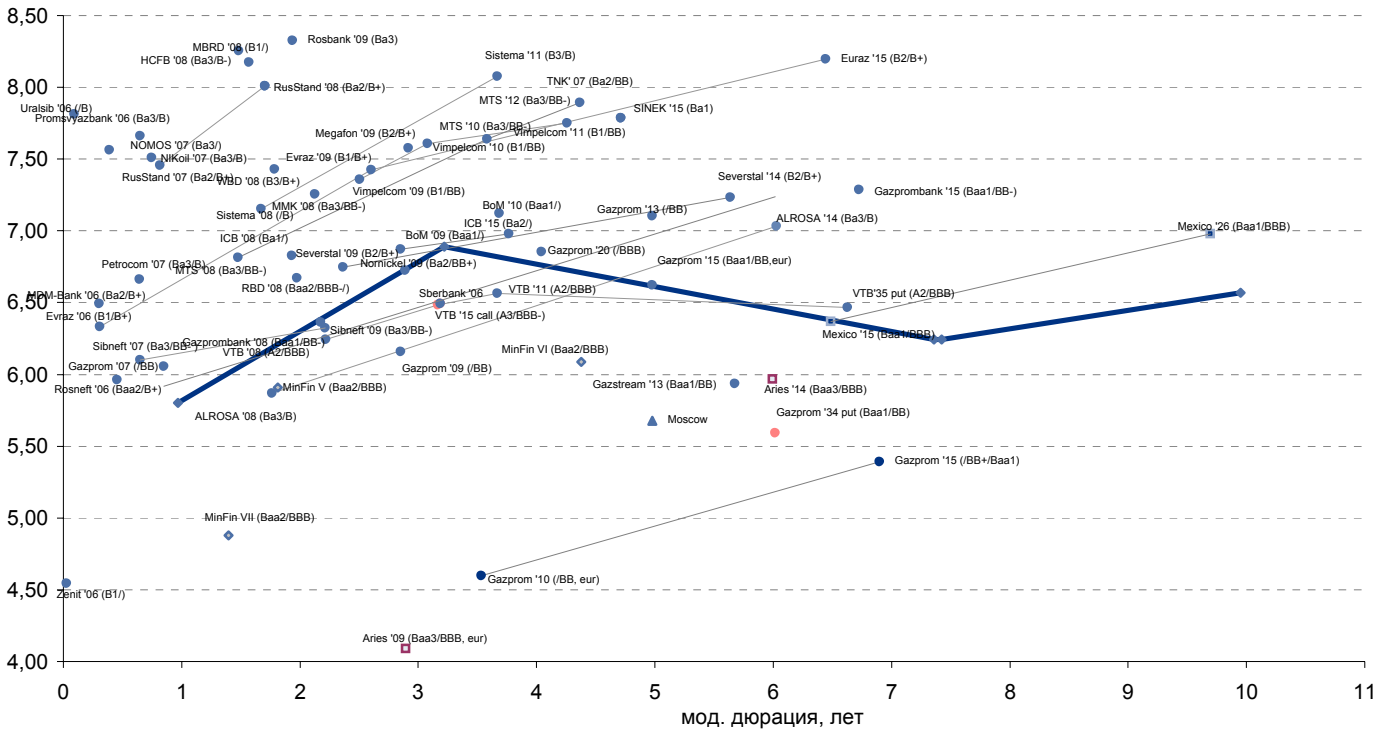


Рынок рублевых облигаций

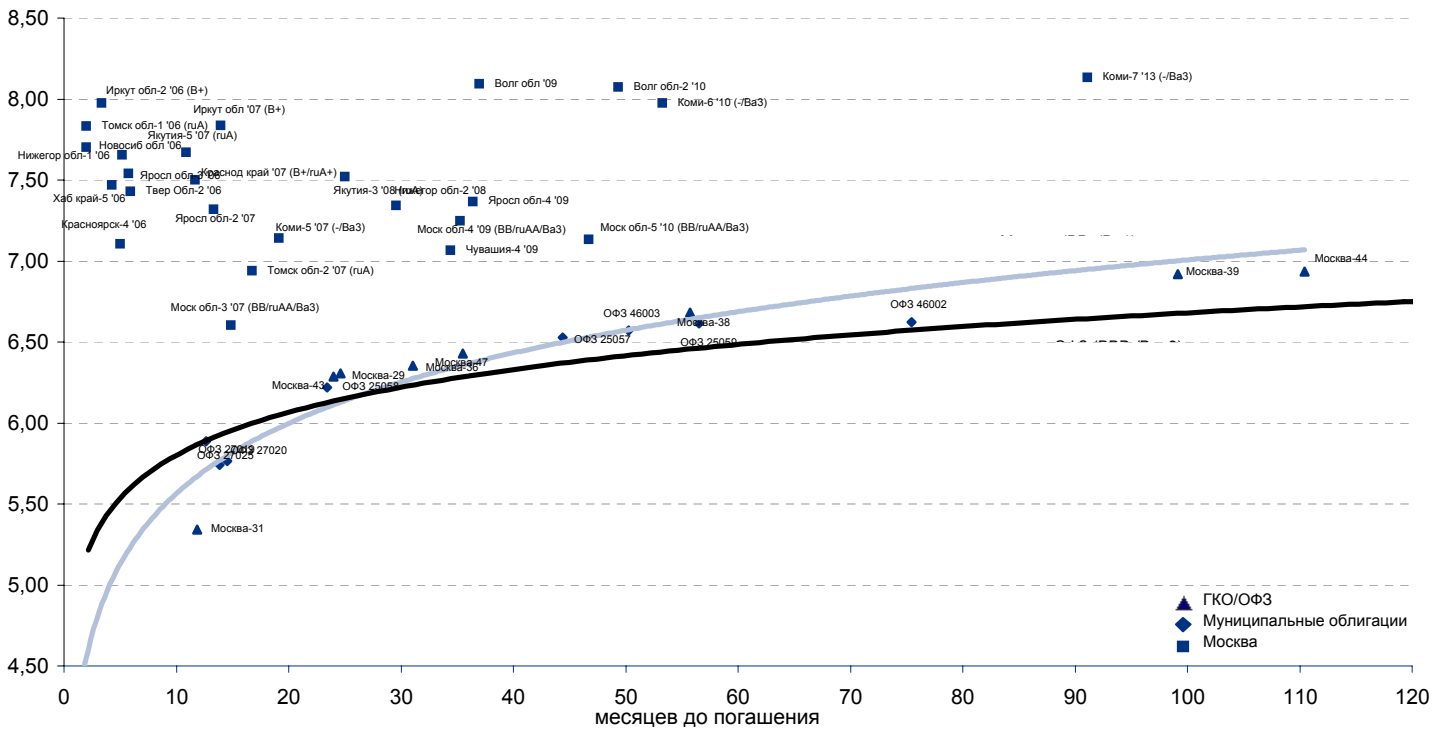
Выпуск	Объем, тыс. ед.	Купон	Дата погашения	Дата след. Купона	Цена закрытия	Изменение, %	Доходность, %		Спрэд к индикатору, б.п.	Мод. дюрация
							погашения	текущая		
СУВЕРЕННЫЕ ОБЛИГАЦИИ										
Россия '07	\$ 2 400 000	10,00	26.06.2007	26.06.2006	104,28	-0,09	5,80	9,59	81,0	0,97
Россия '10	\$ 2 767 442	8,25	31.03.2010	30.09.2006	104,49	-0,19	6,89	7,90	195,4	3,22
Россия '18	\$ 3 466 671	11,00	24.07.2018	24.07.2006	140,06	0,22	6,24	7,85	108,1	7,36
Россия '28	\$ 2 500 000	12,75	24.06.2028	24.06.2006	171,50	-0,06	6,57	7,43	133,0	9,95
Россия '30	\$ 18 400 000	5,00	31.03.2030	30.09.2006	107,45	0,01	6,25	4,65	119,3	7,42
МинФин V	\$ 2 837 000	3,00	14.05.2008	14.05.2007	94,78	0,00	5,91	3,17	91,9	1,81
МинФин VII	\$ 1 750 000	3,00	14.05.2011	14.05.2007	87,13	0,00	6,09	3,44	112,9	4,38
МинФин VIII	\$ 1 322 000	3,00	14.11.2007	14.11.2006	97,40	0,00	4,88	3,08	-11,4	1,39
Aries '07	eur 2 000 000	6,18	25.10.2007	25.10.2006	104,10	0,00	3,34	5,94		0,41
Aries '09	eur 1 000 000	7,75	25.10.2009	25.10.2006	111,36	-0,03	4,09	6,96	-85,0	2,90
Aries '14	\$ 2 435 500	9,60	25.10.2014	25.10.2006	123,70	-0,05	5,97	7,76	91,7	6,00
МУНИЦИПАЛЬНЫЕ ОБЛИГАЦИИ										
Москва '11	eur 374 000	6,45	12.10.2011	12.10.2006	108,34	-0,03	5,68	5,95	-41,1 / 71,8	4,98
КОРПОРАТИВНЫЕ ОБЛИГАЦИИ										
АЛРОСА '08	\$ 500 000	8,13	06.05.2008	06.11.2006	104,05	0,01	5,87	7,81	-31,6 / 90,2	1,77
АЛРОСА '14	\$ 500 000	8,88	17.11.2014	17.11.2006	111,58	0,00	7,03	7,95	58,3 / 211,5	6,03
Альфа-Банк '07	\$ 150 000	7,75	09.02.2007	09.08.2006	100,78	0,05	6,54	7,69	74,2 / 155,2	0,65
Банк Москвы '09	\$ 250 000	8,00	28.09.2009	28.09.2006	103,28	-0,05	6,87	7,75	15,9 / 193,6	2,85
Банк Москвы '10	\$ 300 000	7,38	26.11.2010	26.11.2006	101,49	0,04	6,98	7,27	17,4 / 203,2	3,77
ВБД '08	\$ 150 000	8,50	21.05.2008	21.11.2006	101,92	-0,05	7,43	8,34	123,4 / 246,3	1,79
ВТБ '08	\$ 550 000	6,88	11.12.2008	11.06.2006	101,46	-0,01	6,24	6,78	-16,6 / 128,8	2,22
ВТБ '11	\$ 450 000	7,50	12.10.2011	12.10.2006	104,16	-0,03	6,56	7,20	-25,8 / 160,8	3,67
ВТБ '15	\$ 750 000	6,32	04.02.2015	04.08.2006	99,45	-0,01	6,48	6,35	25,2 / 210,1	3,17
ВТБ '35	\$ 1 000 000	6,25	30.06.2035	30.06.2006	97,17	0,05	6,47	6,43	-10,1 / 122,9	6,63
Вымпелком '09	\$ 450 000	10,00	16.06.2009	16.06.2006	107,07	-0,02	7,36	9,34	81,2 / 241,6	2,51
Вымпелком '10	\$ 300 000	8,00	11.02.2010	11.08.2006	101,22	0,01	7,61	7,90	78,3 / 265,6	3,08
Вымпелком '11	\$ 300 000	8,38	22.10.2011	22.10.2006	102,69	-0,03	7,75	8,16	102,3 / 279,6	4,26
Газпром '07	\$ 500 000	9,13	25.04.2007	25.10.2006	102,63	0,00	6,06	8,89	25,5 / 106,5	0,85
Газпром '09	\$ 700 000	10,50	21.10.2009	21.10.2006	113,08	-0,06	6,16	9,29	-73,5 / 121,9	2,85
Газпром '10	eur 1 000 000	7,80	27.09.2010	27.09.2006	112,25	0,03	4,60	6,95	-229,3 / -33,9	3,53
Газпром '13	\$ 1 750 000	9,63	01.03.2013	01.09.2006	116,11	0,00	6,62	8,29	-27,1 / 166,3	4,98
Gazstream '13	\$ 646 500	5,63	22.07.2013	22.07.2006	98,21	0,00	5,94	5,73	-57,1 / 97,7	5,68
Газпром '15	eur 1 000 000	5,88	01.06.2015	01.06.2007	103,37	-0,02	5,39	5,68	-92,3 / 34,1	6,90
Газпром '20	\$ 1 250 000	7,20	01.02.2020	01.08.2006	103,01	-0,06	6,86	6,99	0,0 / 180,4	4,04
Газпром '34	\$ 1 200 000	8,63	28.04.2034	28.10.2006	118,37	-0,12	7,10	7,29	53,5 / 205,0	11,61
Газпромбанк '08	\$ 1 050 000	7,25	30.10.2008	30.10.2006	101,94	-0,05	6,36	7,11	-2,2 / 140,7	2,18
Газпромбанк '15	\$ 1 000 000	6,50	23.09.2015	23.09.2006	94,75	0,00	7,29	6,86	97,0 / 223,4	6,72
Евраз '06	\$ 175 000	8,88	25.09.2006	25.09.2006	100,75	0,00	6,33	8,81	53,0 / 134,0	0,31
Евраз '09	\$ 300 000	10,88	03.08.2009	03.08.2006	109,56	-0,01	7,43	9,93	83,3 / 248,8	2,60
Евраз '15	\$ 750 000	8,25	11.10.2015	10.11.2006	100,33	0,05	8,20	8,22	188,3 / 314,7	6,45
Зенит '06	\$ 125 000	9,25	12.06.2006	12.06.2006	100,13	0,00	4,55	9,24	-125,6 / -44,5	0,03
МБРР '08	\$ 150 000	8,63	03.03.2008	03.09.2006	100,70	0,01	8,18	8,57	208,4 / 320,4	1,57
МДМ-Банк '06	\$ 200 000	9,38	23.09.2006	23.09.2006	100,74	0,00	6,49	9,31	69,1 / 150,1	0,30
Мегафон '09	\$ 375 000	8,00	10.12.2009	10.06.2006	101,29	0,05	7,58	7,90	83,0 / 264,6	2,92
ММК '08	\$ 300 000	8,00	21.10.2008	21.10.2006	101,59	-0,17	7,26	7,87	89,4 / 229,9	2,13
МТС '08	\$ 400 000	9,75	30.01.2008	30.07.2006	104,52	-0,01	6,82	9,33	101,5 / 187,8	1,48
МТС '10	\$ 400 000	8,38	14.10.2010	14.10.2006	102,67	-0,01	7,64	8,16	57,3 / 267,0	3,58
МТС '12	\$ 400 000	8,00	28.01.2012	28.07.2006	100,46	-0,02	7,89	7,96	118,1 / 293,5	4,37
НИКойл '07	\$ 150 000	9,00	19.03.2007	19.09.2006	101,11	0,00	7,51	8,90	171,0 / 252,0	0,75
НОМОС '07	\$ 125 000	9,13	13.02.2007	13.08.2006	100,95	0,00	7,66	9,04	186,2 / 267,2	0,65
Норникель '09	\$ 500 000	7,13	30.09.2009	30.09.2006	101,16	-0,02	6,73	7,04	-0,7 / 178,9	2,89
Петрокоммерц '07	\$ 120 000	9,00	09.02.2007	10.08.2006	101,53	0,00	6,66	8,86	86,0 / 167,0	0,64
Промсвбанк '06	\$ 200 000	10,25	27.10.2006	27.10.2006	101,02	-0,01	7,57	10,15	176,5 / 266,8	0,39
Промстройбанк '08	\$ 300 000	6,88	29.07.2008	29.07.2006	100,08	-0,01	6,83	6,87	55,9 / 188,9	1,93
Промстройбанк '15	\$ 400 000	6,20	29.09.2015	29.09.2006	96,61	0,00	7,12	6,42	30,3 / 213,1	3,68
РБР '08	\$ 170 000	6,50	11.08.2008	11.08.2006	99,65	0,11	6,67	6,52	38,2 / 173,2	1,97
Росбанк '09	\$ 300 000	9,75	24.09.2009	24.06.2006	104,08	-0,04	8,33	9,37	143,4 / 335,0	1,94
Роснефть '06	\$ 150 000	12,75	20.11.2006	20.11.2006	103,07	-0,09	5,96	12,37	16,3 / 97,3	0,45
РусСтандарт '07	\$ 300 000	8,75	14.04.2007	14.10.2006	101,05	0,04	7,46	8,66	137,1 / 250,0	0,82
РусСтандарт '08	\$ 300 000	8,13	21.04.2008	21.10.2006	100,18	0,00	8,01	8,11	185,4 / 304,3	1,70
Сбербанк '15	\$ 1 000 000	6,23	11.02.2015	11.08.2006	99,14	0,20	6,49	6,28	-40,4 / 144,1	3,19
Северсталь '09	\$ 325 000	8,63	24.02.2009	24.08.2006	104,59	0,09	6,75	8,25	27,2 / 180,0	2,36
Северсталь '14	\$ 375 000	9,25	19.04.2014	19.10.2006	111,95	0,12	7,23	8,26	71,9 / 218,0	5,64
Сибкакадембанк '08	\$ 175 000	9,75	19.05.2008	19.11.2006	101,62	-0,01	8,83	9,59	264,8 / 386,2	1,75
Сибнефть '07	\$ 400 000	11,50	13.02.2007	13.08.2006	103,61	0,06	6,10	11,10	29,7 / 110,8	0,65
Сибнефть '09	\$ 500 000	10,75	15.01.2009	15.07.2006	110,52	-0,03	6,32	9,73	52,1 / 133,1	2,21
Синек '15	\$ 250 000	7,70	03.08.2015	03.08.2006	99,42	-0,02	7,79	7,75	113,0 / 273,6	4,71
Система '08	\$ 350 000	10,25	14.04.2008	14.10.2006	105,31	0,00	7,15	9,73	135,2 / 221,5	1,67
Система '11	\$ 350 000	8,88	28.01.2011	28.07.2006	103,03	0,00	8,08	8,61	125,3 / 312,5	3,67
ТНК '07	\$ 700 000	11,00	06.11.2007	06.11.2006	106,46	0,00	6,19	10,33	39,4 / 120,4	1,31
Уралсиб '06	\$ 140 000	8,88	06.07.2006	06.07.2006	100,07	0,00	7,81	8,87	201,2 / 282,2	0,09
ХКФ '08	\$ 150 000	9,13	04.02.2008	04.08.2006	101,32	-0,09	8,25	9,01	220,2 / 327,9	1,49



Рынок внешних долгов (по дюрации обязательств)



Рублевые муниципальные облигации



Планируемые размещения

Дата	Выпуск	Организаторы	Объем размещ	Параметры	Оферта
30 май 06	Росвертол	Росбанк	800	3 года.	1,5 года
01 июн 06	Техносила-Инвест	Банк Москвы	2 000	5 лет.	2 года
06 июн 06	Черризово	Газпромбанк	2 000	5 лет.	-
07 июн 06	Дальсвязь	Связь-Банк, НОМОС	2 000	6 лет. Амортизация	4 года
07 июн 06	Дальсвязь	Связь-Банк, НОМОС	1 500	3 года. Амортизация	-
08 июн 06	МКБ-2	МКБ	1 000	3 года	1,5 года
Итого:			9 300		



Бизнес-блок операций с долговыми инструментами

Исполнительный директор, руководитель бизнес-блока

Александр Пугач, apugach@uralsib.ru

Сергей Шемардов, клиентский менеджер, she_sa@uralsib.ru
Елена Довгань, клиентский менеджер, dov_en@uralsib.ru
Анна Карпова, клиентский менеджер, kar_am@uralsib.ru
Татьяна Архипова, клиентский менеджер, tarkhipova@uralsib.ru

Андрей Борисов, трейдер, bor_av@uralsib.ru
Чалов Вячеслав, трейдер, chalovVG@uralsib.ru
Борис Гинзбург, руководитель управления анализа
долговых инструментов, bginzburg@uralsib.ru
Анастасия Залесская, ст. аналитик, zal_av@uralsib.ru

Управление рынков долгового капитала

Руководитель управления

Дмитрий Волков, vda@uralsib.ru

Илья Зимин, директор, zimin@uralsib.ru
Гузель Тимошкина, ст. специалист, tim_gg@uralsib.ru

Дарья Сонюшкина, ст. специалист, son_da@uralsib.ru

Аналитическое управление

Руководитель управления

Петру Вадува, vad_pe@uralsib.ru

Заместитель руководителя управления

Константин Чернышев, che_kb@uralsib.ru

Стратегия

Петру Вадува, руководитель управления, vad_pe@uralsib.ru
Владимир Савов, ст. аналитик, sav_vn@uralsib.ru
Мария Плотникова, аналитик, plo_my@uralsib.ru
Наталья Майорова, аналитик, mai_ng@uralsib.ru

Металлургия/Машиностроение

Вячеслав Смольянинов, ст. аналитик, smo_vb@uralsib.ru
Кирилл Чуйко, аналитик, chu_ks@uralsib.ru

Телекоммуникации

Константин Чернышев, ст. аналитик, che_kb@uralsib.ru
Станислав Юдин, аналитик, yud_sa@uralsib.ru

Нефть и газ / Энергетика

Каюс Рапану, ст. аналитик, rap_ca@uralsib.ru
Алексей Кормщиков, аналитик, kor_an@uralsib.ru
Матвей Тайц, аналитик, tai_ma@uralsib.ru
Анна Юдина, аналитик, udi_an@uralsib.ru

Банки

Владимир Савов, ст. аналитик, sav_vn@uralsib.ru

Потребительский сектор

Марат Ибрагимов, ст. аналитик, ibr_my@uralsib.ru

Экономика России

Владимир Тихомиров, ст. экономист, tih_vi@uralsib.ru

Редактирование/Полиграфия/Перевод

Марк Брэдфорд, ст. редактор (англ. яз.),
bra_ms@uralsib.ru

Кристофер Роуз, редактор (англ. яз.),
ros_ch@uralsib.ru

Юлия Прокопенко, ст. редактор,
pro_ja@uralsib.ru

Андрей Пятигорский, ст. редактор,
pya_ae@uralsib.ru

Юлия Крючкова, переводчик/редактор, kru_jo@uralsib.ru

Интернет / Базы данных

Кирилл Братанич, специалист, bra_kv@uralsib.ru

Настоящий бюллетень предназначен исключительно для информационных целей. Ни при каких обстоятельствах этот бюллетень не должен использоваться или рассматриваться как oferta или предложение делать oferty. Несмотря на то, что данный материал был подготовлен с максимальной тщательностью, УРАЛСИБ не дает никаких прямых или косвенных заверений или гарантий в отношении достоверности и полноты включенной в бюллетень информации. Ни УРАЛСИБ, ни агенты компании или аффилированные лица не несут никакой ответственности за любые прямые или косвенные убытки от использования настоящего бюллетеня или содержащейся в нем информации.

Все права на бюллетень принадлежат ООО «УРАЛСИБ Кэпитал», и содержащаяся в нем информация не может воспроизводиться или распространяться без предварительного письменного разрешения. © УРАЛСИБ 2005